


COLLECTION LIMELIGHT®

# FLAIR™ DL



Système  
FreshWater® IQ en  
option



Filtration à action double  
Circulation SilentFlo



Isolation haute densité  
FiberCor®



Panneau de commande  
LCD couleur



Système au  
sel  
freshwater®  
en option



Avec coque Blanc alpin et habillage  
Gris côtier

Personnes	Places	Jets	Tension
5 places	Double Lounge	43 Jets	230 V


213 × 213 × 91 cm

Entretien de l'eau

Système au sel FreshWater® en option



## COULEURS DE COQUES


Blanc  
alpinGris  
glacé

Platine

Désert

Tuscan  
Sun

## COULEURS DE L'HABILLAGE



Gris côtier

Sable  
brun

Wenge

## COULEURS DES COUVERTURES

POLYESTER

Gris  
orage

## DES MASSAGES INCOMPARABLES

**43 jets à contrôle personnalisé**

- 2 jets rotatifs doubles XL
- 1 jet directionnel XL
- 4 jets rotatifs doubles standard
- 4 Jets directionnels standard
- 4 Jets rotatifs Precision™
- 28 jets directionnels Precision™

## ENTRETIEN DE L'EAU FACILE

**Système d'entretien de l'eau** Compatible avec le système FreshWater® IQ + Système au sel FreshWater® en option + Système de gestion intelligent en option + Système de dosage en option

**Système de filtration** Filtration à action double, 9,3 m<sup>2</sup>, installation par le haut

## EFFICACITÉ ÉNERGÉTIQUE DE POINTE

**Pompe à jets 1** WaveMaster® 8200 ; deux vitesses, 2,0 CV en fonctionnement continu, 4,0 CV en couple de décrochage

**Pompe à jets 2** WaveMaster 8000 ; une vitesse, 2,0 CV en fonctionnement continu, 4,0 CV en couple de décrochage

**Pompe de circulation** SilentFlo 5000™ pour une filtration continue et silencieuse

**Réchauffeur** No-Fault® 1500 W / 230 V

**Isolation** Isolation FiberCor® ; Certifiée selon les normes d'efficacité énergétique de la CEC (California Energy Commission) et l'APSP 14 pour les spas portables

**Couverture** WeatherPro™ 10 cm d'épaisseur sur mesure avec joint d'étanchéité

## TAILLE

**Dimensions** 213 × 213 × 91 cm

## CAPACITÉ

**Capacité** 5 places

**Contenance** 1 290 litres

**Poids** 400 kg à sec ; 2 080 kg rempli\*\*

## CARACTÉRISTIQUES SUPPLÉMENTAIRES

**Technologie intelligente de spa** L'application Hot Spring Spas

**Jeu d'eau** Jeu d'eau Vidro™ rétroéclairé

**Systèmes de lève-couverture** CoverCradle™, CoverCradle II, Lift 'n Glide™, ou UpRite™

**Marches** Marches de la Collection Limelight (Gris côtier, Wenge et Sable brun), Marche en polymère (Cendre)

**Système de commandes** IQ 2020™ avec panneau de commande LCD 230 V / 16 A, 50 Hz

**Système d'éclairage** LED d'intérieur multicolores Raio™ points de lumière  
Éclairage extérieur multicolore avec minuterie